

MOOC 与 SPOC 选课与学习流程

我校已上线的课程分两类，一类是面向全社会开放的课程（MOOC），这类课程只需要进入中国大学 MOOC 平台，自行注册账号并登录就可以进入对应课程的学习；另外一类课程只面向本校学生开放（SPOC），这类课程需要学生注册账号后进行身份认证才能进入课程学习，以下分别是通过中国大学 MOOC 平台网页版及 APP 版进行选课及学习的流程。

网页版

1、登录学校课程首页（网址：<http://www.icourses.cn/school/njupt>），点击“学生入口”（图 01），如果是首次登入中国大学 MOOC 平台，点击右上角“注册”（图 02），进行账号注册。（推荐使用手机号注册，以便密码忘记后找回）如已有中国大学 MOOC 账号，直接登入账号返回学校课程首页便可进入学校开设的 MOOC 进行学习。



图 01



图 02

2、SPOC 学习身份认证。学生注册账号登录以后只能查看和学习学校开设的 MOOC 课程，查看和学习 SPOC 课程需进行身份认证，身份认证信息包括姓名、学号及身份证后 6 位。登入平台以后点击“学生认证”（如图 03），输入学校名称和学号（如图 04），点击下一步，输入姓名和认证码(如图 05)，完成认证点击“进入学校云”。(如图 06)



图 03



图 04



图 05



图 06

3、完成认证以后可以看见学校专属的 SPOC 课程（如图 07），点击对应课程可以进入学习。已认证的账号需查看本校 MOOC 课程，在网页的下方点击“查看本校 MOOC 课程”进入 MOOC 课程学习页面。



图 07



注：账号注册及密码问题请直接联系课程平台客服，如账号实名认证有问题请联系教务处（教师教学发展中心） 电话：85866570 邮箱：luoxh@njupt.edu.cn

APP 版

1、通过手机应用下载中国大学 MOOC 平台 APP，注册账号并登录，打开 APP。（如图 01）

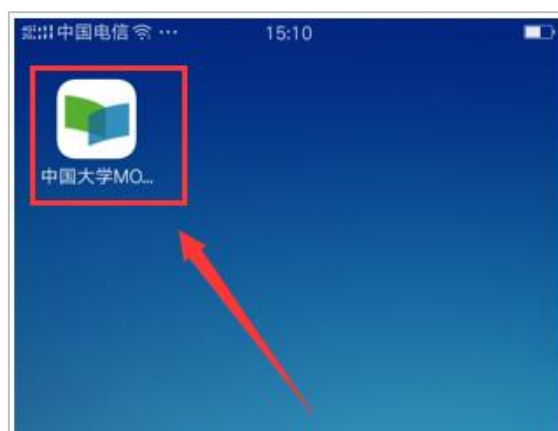


图 01

2、首次登入中国大学 MOOC 平台，点击右上角“注册”（图 02），进行账号注册。（推荐使用手机号注册（图 03），以便密码忘记后找回）如已有中国大学 MOOC 账号，直接登入在首页搜索“南京邮电大学”，可获本校的 MOOC 课程列表，点击进入可学习相应的课程（图 04）。



图 02



图 03



图 04

3、SPOC 学习身份认证。学生注册账号登录以后只能查看和学习学校开设的 MOOC 课程，查看和学习 SPOC 课程需进行身份认证，身份认证信息包括姓名、学号及身份证后 6 位。登入平台 APP 以后点击右下角“账号”（如图 05），点击“设置—>学校云服务”（图 06），输入学校名称和学号（如图 07），点击下一步，输入姓名和认证码(如图 08)，完成认证再次进入“学校云服务”（如图 09），可看见学校 MOOC 及专有 SPOC 课程列表，点击进入相应课程便可参加学习。（如图 10）



图 05

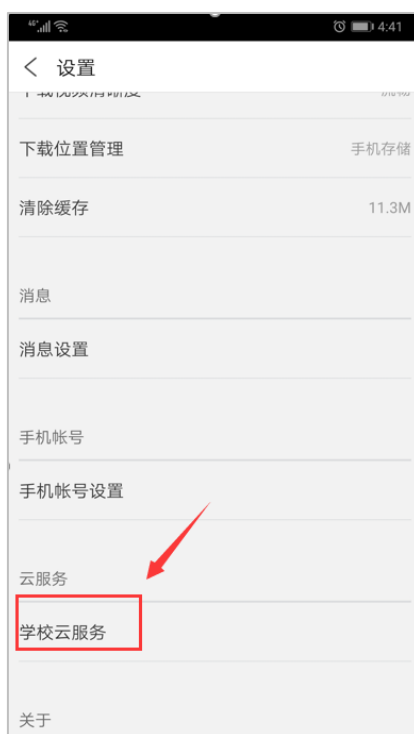


图 06

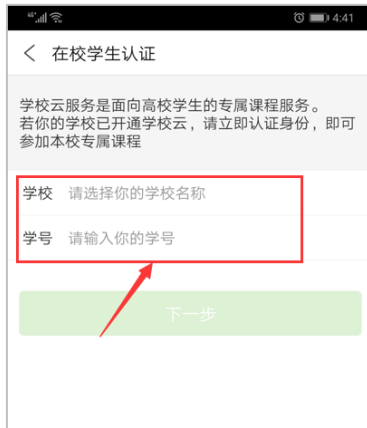


图 07



图 08



图 09



南京邮电大学，坐落于六朝古都南京，是由工业与信息化部直属，现工业和信息化部、国家邮政局与江苏省人民政府共建的以信息技术为特色，多学科相互交融、多层...

课程 学校专有课程 老师

<p>SPOC</p> <p>通信原理</p> <p>Principles of Communications</p> <p>通信原理</p> <p>南京邮电大学</p>	<p>SPOC</p> <p>通信原理</p> <p>Principles of Communications</p> <p>通信原理spoc</p> <p>南京邮电大学</p>
<p>SPOC</p> <p>医学仪器原理</p> <p>南京邮电大学</p> <p>医学仪器原理</p> <p>南京邮电大学</p>	<p>SPOC</p> <p>数据库原理与应用</p> <p>南京邮电大学</p>

图 10

注：账号注册及密码问题请直接联系课程平台客服，如账号实名认证有问题请联系教务处（教师教学发展中心） 电话：85866570 邮箱：luoxh@njupt.edu.cn